



Sika® Cleaner G+P & Sika® Cleaner PCA

IL CICLO SIKA
PER LA PULIZIA VETRO

BUILDING TRUST



DESCRIZIONE PRODOTTO

Sika® Cleaner PCA è la rivoluzione per la sostituzione vetri nel settore automobilistico e veicoli commerciali. Ideale per pulire le superfici del parabrezza, in particolare nelle zone di incollaggio. Progettato per individuare e rimuovere contaminazioni e residui di colla di etichette e di adesivi. Da utilizzare in combinazione con Sika® Cleaner G+P e da usarsi una sola volta. Sika® Cleaner PCA può essere utilizzato anche per l'applicazione del primer.

Sika® Cleaner G+P

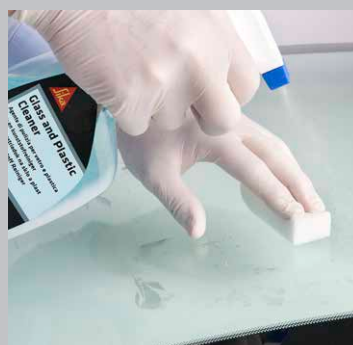
Sika® Cleaner PCA
Raccomandato su vetri e serigrafie contaminate

Sika® Primer-207

PUR

- SikaTack® PRO
- SikaTack® DRIVE (60min)
- SikaTack® ELITE
- SikaTack® Go!
- SikaTack® Go4it!
- SikaTack® MOVE Transportation

MODALITÀ D'USO

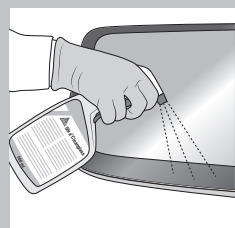


Per rimuovere la contaminazione: bagnare il vetro con Sika® Cleaner G+P e strofinare l'area con Sika® Cleaner PCA


Rimozione dei residui di etichette adesive

Applicazione del primer nero

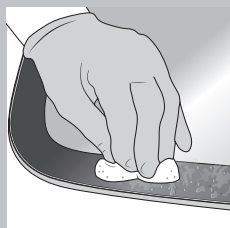
PROCEDURA RACCOMANDATA



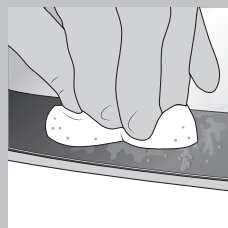
1° fase: Bagnare il vetro con Sika® Cleaner G+P



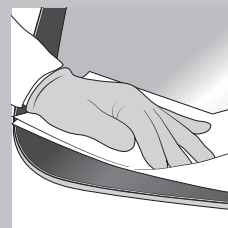
2° fase: Individuare la contaminazione



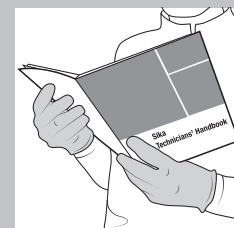
3° fase: Utilizzare un nuovo Sika® Cleaner PCA. Iniziare a pulire la zona strofinando



4° fase: Immediatamente visibile l'effetto della rimozione



5° fase: Asciugare con un panno carta asciutto e pulito



6° fase: Seguire la procedura d'incollaggio raccomandata, consultando il manuale tecnico Sika



Scansiona il QRCode per scoprire tutti i dettagli e le specifiche tecniche

Si applicano le nostre consuete condizioni di vendita. Consultare la scheda dati prodotto in vigore prima di ogni utilizzo ed applicazione.

Sika Italia S.p.A. - Via Luigi Einaudi 6 - 20068 Peschiera Borromeo (MI)
aftermarket@it.sika.com

www.sika.it

BUILDING TRUST

